








# การตั้งค่า HI-LO รุ่น JWJ-700W

## การตั้งค่า HI

1. กด  ค้างไว้ประมาณ 2 วินาที หน้าจอโชว์ 
2. กด  หรือ  เพื่อเลื่อนหลัก, กด  หรือ  เพื่อเพิ่มหรือลดตัวเลข
3. เมื่อตั้งค่าเรียบร้อยแล้ว กด 

## การตั้งค่า LO

1. กด  ค้างไว้ประมาณ 2 วินาที หน้าจอโชว์ 
2. กด  หรือ  เพื่อเลื่อนหลัก, กด  หรือ  เพื่อเพิ่มหรือลดตัวเลข
3. เมื่อตั้งค่าเรียบร้อยแล้ว กด 

\*\*เมื่อต้องการยกเลิกการตั้ง HI-LO ให้กด  และ กด  และ  เพื่อบันทึกการยกเลิก\*\*